


NÁVOD NA SESTAVENÍ PREZENTAČNÍHO STOJANU L-KO

Komponenty – obsah balení


Základní balení: Skládací tyč, Podstava, Grafický panel, Přepravní taška




Sestavte skládací tyč



Skládací tyč nasadte
na podstavu



Zasadte konec podstavy do
spodní lišty grafického panelu



Vyrolujte grafický panel a do jeho drážky zasadte vrchní část tyče.
Tyč napínejte dopředu pro snadnější instalaci



5

**Sestavený
prezentační
stojan
L-KO**



V nesnážích kontaktujte naši zákaznickou podporu
840 800 600, obchod@topadvert.cz, www.topadvert.cz

Důležité doporučení!

Skladujte stojan s tiskem v suchém
prostředí s pokojovou teplotou